

2. 利用者登録操作説明

2.1.はじめに

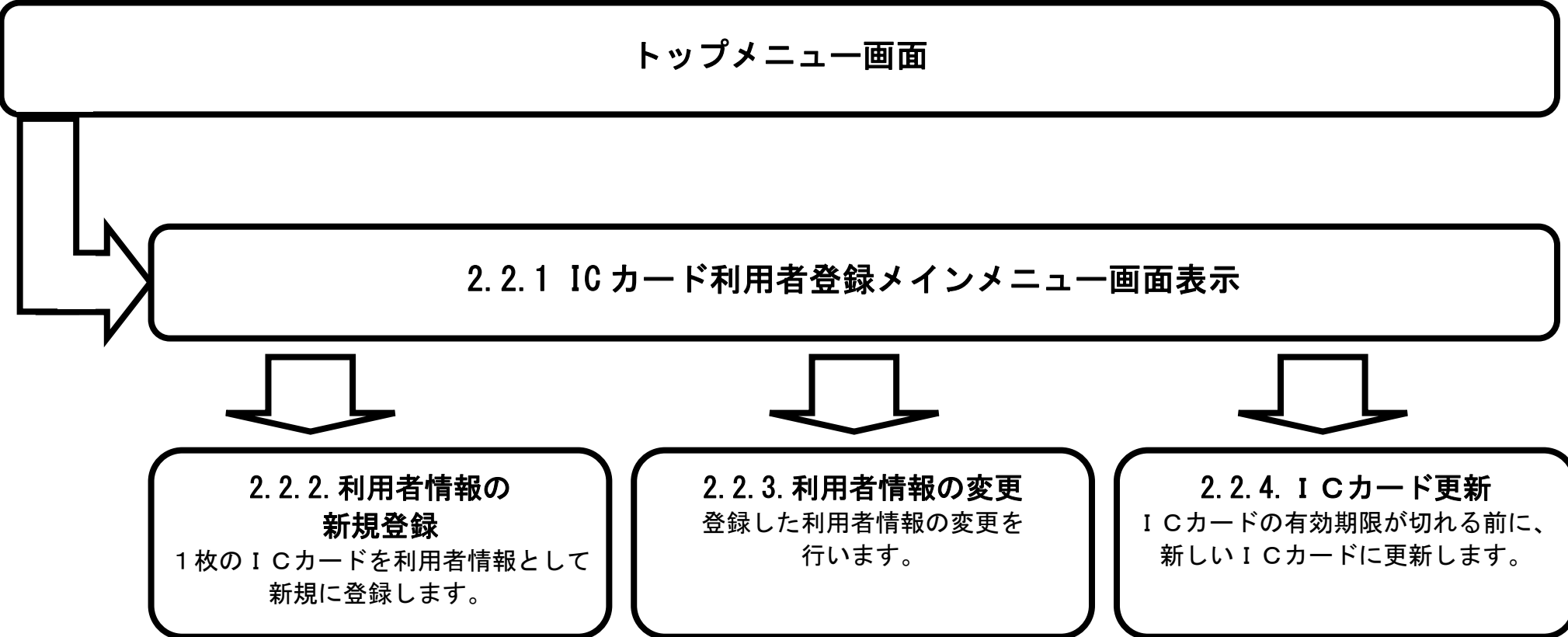
電子入札システムを利用するためには、ＩＣカードが必要です。このため、電子入札システムを利用する事業者は、あらかじめＩＣカードを購入し、パソコンで利用できる状態にさせていただく必要があります。

ＩＣカードは、電子入札コアシステムが認定している認証会社から購入していただく必要があります。購入に関する詳しいお知らせは、本システムを利用する各公共団体にて案内を行っておりますので、ご確認ください。

ＩＣカードの準備が整いましたら、本章で述べる利用者登録にてＩＣカードをシステムに登録していただく必要があります。ＩＣカードは何枚でも登録することができます。

なお、本操作マニュアルは、「工事」、「物品」共通の操作マニュアルとなっております。「工事」と「物品」の両方に対し応札する事業者は、「工事」と「物品」それぞれの利用者登録が必要です。なお、同じＩＣカードを「工事」と「物品」で使用することができます。

2.2.業務の流れ



2.3.IC カード利用者登録メインメニュー（受注者）

2.3.1. メインメニュー画面表示

メインメニュー画面を表示させるには？

画面説明

I C カード利用者登録（受注者）のトップメニュー画面です。

操作手順

利用者登録処理ボタン①を押下することにより、メインメニュー画面を表示します。



2.3.2. 利用者情報の新規登録

利用者情報の新規登録をするには？

画面説明

利用者登録（受注者）のメインメニュー画面です。

操作手順

登録ボタン①を押下することにより、PIN 番号入力ダイアログを表示します。



利用者情報の新規登録をするには？

画面説明

P I N 番号を入力するダイアログ表示画面です。

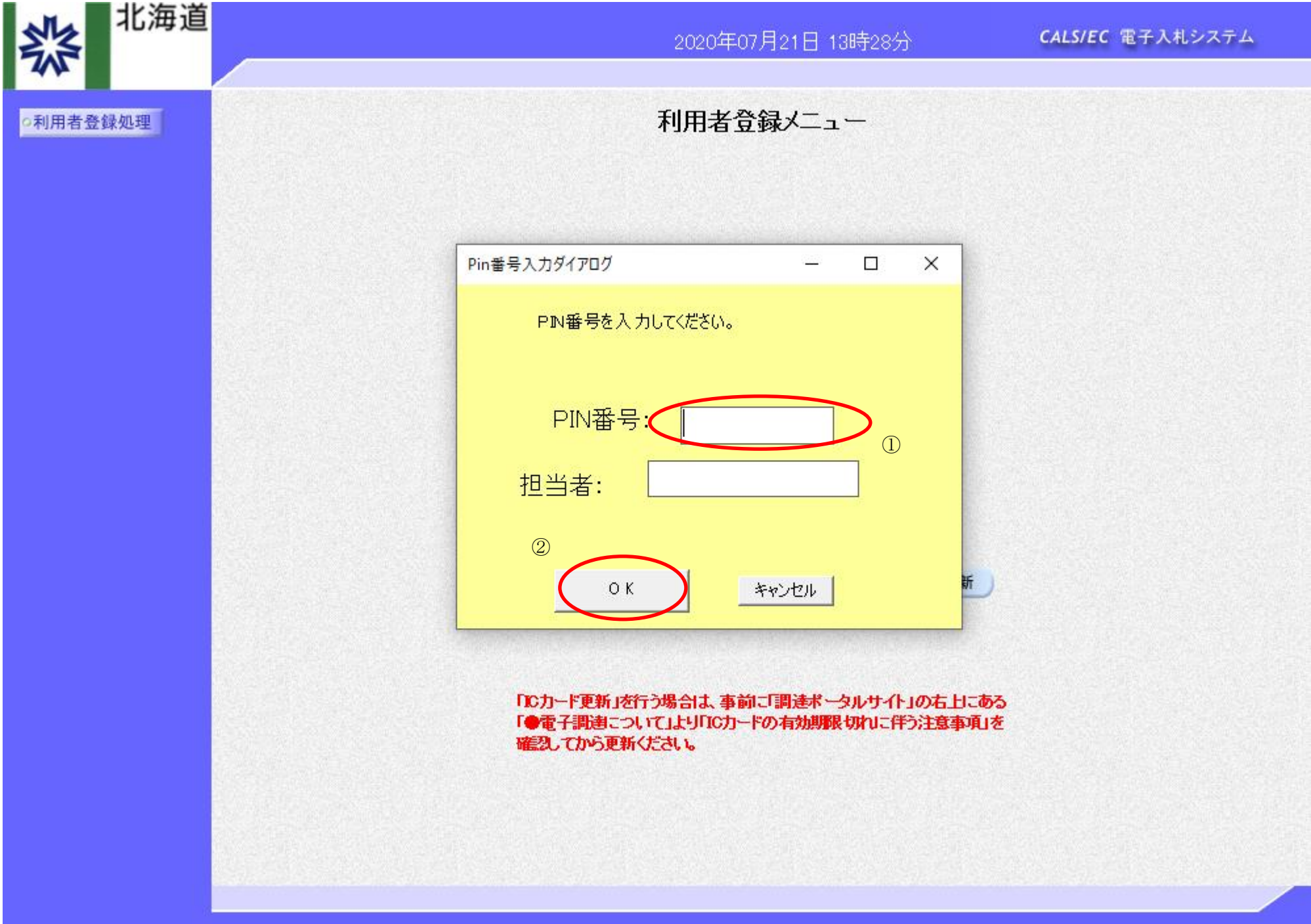
操作手順

IC カードが IC カードリーダーに挿入されていることを確認し、PIN 番号①を入力後、OK ボタン②を押下します。

入力した PIN 番号が正しければ、利用者登録画面が表示されます。

※PIN 番号とは、IC カード購入時に認証局から渡されるパスワードです。

※担当者欄は入力不要です。



利用者情報の新規登録をするには？

画面説明


利用者登録画面です。

操作手順

資格審査情報より業者の情報を取得するため、ID、パスワード、登録番号、商号又は名称①を入力後、検索ボタン②を押下することにより、利用者登録画面を表示します。

【補足説明】

- ・ ID、パスワード、登録番号、商号又は名称は、メールで通知されているものを、間違えずに入力してください。
- ・ ID、パスワードは全て半角英数字で、大文字・小文字を区別して入力して下さい。
- ・ 全て必須項目となっておりますので、必ず入力してください。



北海道

2020年07月21日 14時17分

CALS/EC 電子入札システム

利用者登録処理

資格審査情報検索

資格審査情報の検索を行います。ID、パスワード、登録番号、商号又は名称のすべての項目に入力して下さい。
(※)の項目は、必須入力です。

調達分類 : 工事・委託

ID : (※)

パスワード : (※)

登録番号 : (※) (半角数字10文字)

商号又は名称 : (※) (60文字以内)

①

②

検索

戻る

利用者情報の新規登録をするには？

画面説明


利用者登録画面です。

操作手順

必要な情報を入力後、**入力内容確認ボタン**①を押下することにより、登録内容確認画面を表示します。

【補足説明】

- ・（※）欄は入力必須項目です。

**北海道**

2020年07月21日 14時29分

CALS/EC 電子入札システム

利用者登録処理

利用者登録

利用者登録では、業者情報とICカードの登録を行います。
(※)の項目は、必須項目です。

※公共団体、調達分類（工事、物品）により、入力する内容が異なります。入力欄が表示されている項目について、正しい内容を入力してください。

※業者情報欄には、競争入札参加資格者名簿等に記載されるべき情報を入力してください。

※代表窓口情報には、指名通知の宛先等で利用されますので、代表となる窓口情報を入力してください。指名通知書等のメールの宛先は、ここに送信されます。

※ICカード利用部署情報は、そのICカードを使用する実際の部署情報を記入してください。申請や入札を行い、使用するICカードが特定された以降は、このメールアドレスにメールが送信されます。

※代表窓口情報と、ICカード利用部署情報は同じ内容でもかまいません。

調達分類 : 工事・委託

業者情報

業者番号 : 0160001457

業者名称 :

業者郵便番号 : 054-0211

業者住所 :

代表者氏名 :

代表電話番号 : 0145-45-2011

代表FAX番号 : 0145-45-2011 (※) (半角 例:03-0000-0000)

代表窓口情報

指名時はここにメールが送信されます。

連絡先名称 : (※) (60文字以内)

連絡先郵便番号 : 054-0211 (※) (半角 例:123-4567)

連絡先住所 : 電子町穂別46番地 (※) (60文字以内)

連絡先氏名 : 電子 太郎 (※) (20文字以内)

連絡先電話番号 : 0145-45-2011 (※) (半角 例:03-0000-0000)

連絡先FAX番号 : 0145-45-2011 (※) (半角 例:03-0000-0000)

連絡先メールアドレス : honma@doboku.hokkaido.jp (※) (半角100文字以内)

ICカード利用部署情報

ICカード業者名称 : テスト用団体

ICカード取得者氏名 : 入札担当官(39)

ICカード取得者住所 : Test Area

連絡先名称 : (※) (60文字以内)

連絡先郵便番号 : 054-0211 (※) (半角 例:123-4567)

連絡先住所 : 電子町穂別46番地 (※) (60文字以内)

連絡先氏名 : 電子 太郎 (※) (20文字以内)

連絡先電話番号 : 0145-45-2011 (※) (半角 例:03-0000-0000)

連絡先FAX番号 : 0145-45-2011 (※) (半角 例:03-0000-0000)

連絡先メールアドレス : honma@doboku.hokkaido.jp (※) (半角100文字以内)

① 入力内容確認

戻る

登録内容確認画面です。

操作手順

内容を確認し、問題なければ、登録ボタン①を押してください。

利用者情報の登録を行い、登録完了画面を表示します。

登録前に印刷ボタン②を押下することにより、登録情報を印刷することができます。

【補足説明】

- ・ 印刷ボタンを押下することにより、印刷用の別ウィンドウが表示されます。

北海道

2020年07月21日 14時32分

CALS/EC 電子入札システム

利用登録処理

登録内容確認

調達分類

: 工事・委託

業者情報

業者番号

: 0160001457

業者名称

:

業者郵便番号

: 054-0211

業者住所

:

代表者氏名

:

代表電話番号

: 0145-45-2011

代表FAX番号

: 0145-45-2011

代表窓口情報

連絡先名称

:

連絡先郵便番号

: 054-0211

連絡先住所

: 電子町穂別4-6番地

連絡先氏名

: 電子 太郎

連絡先電話番号

: 0145-45-2011

連絡先FAX番号

: 0145-45-2011

連絡先メールアドレス

: honma@doboku.hokkaido.jp

ICカード利用部署情報

ICカード業者名称

: テスト用団体

ICカード取得者氏名

: 入札担当官(39)

ICカード取得者住所

: Test Area

連絡先名称

:

連絡先郵便番号

: 054-0211

連絡先住所

: 電子町穂別4-6番地

連絡先氏名

: 電子 太郎

連絡先電話番号

: 0145-45-2011

連絡先FAX番号

: 0145-45-2011

連絡先メールアドレス

: honma@doboku.hokkaido.jp

ICカード情報

証明書シリアル番号

: 3544385890266002483 (10進) / 313090303083433 (16進)

証明書発行者

: OU=TestGoSign2 Certification Authority,O=Nippon Denshi Ninsha Co.Ltd.,C=JP

証明書有効期限

: 2021/07/01

業者情報及びICカード利用部署情報の業者名称が、御社の業者名称であることを確認してください。

この内容でよろしければ登録ボタンを押してください。

②

印刷

登録

①

戻る

利用者情報

調達分類

: 工事・委託

業者番号

: 0999999993

業者名称

: 模擬用宗谷建設(株)

業者郵便番号

: 097-8558

業者住所

: 稚内市末広4丁目2-2

代表者氏名

: 電子 九郎

代表電話番号

: 0162-33-2516

代表FAX番号

: 0162-33-2516

連絡先名称

: 代表窓口情報

連絡先郵便番号

: 12345678

連絡先住所

: 代表窓口情報

連絡先氏名

: 代表窓口情報

連絡先電話番号

: 123456

連絡先FAX番号

: 123456

連絡先メールアドレス

: daihyoumadoguti-jouhou

ICカード業者名称

: テスト・個人住所あり株式会社

ICカード取得者氏名

: テスト 個人住所あり

ICカード取得者住所

: Test Area Tesuto-shi, Tesuto-cho 9999

連絡先名称

: 模擬用宗谷建設(株)

連絡先郵便番号

: 097-8558

連絡先住所

: 稚内市末広4丁目2-2

連絡先氏名

: 電子 九郎

連絡先電話番号

: 0162-33-2516

連絡先FAX番号

: 0162-33-2516

連絡先メールアドレス

: iccardriyoubusyo-jouhou

利用者情報の新規登録をするには？

画面説明

登録完了画面です。

操作手順

右上の「×」ボタン①を押下して、一度終了してください。

複数の I C カードを登録する場合は、1 枚目の I C カードの利用者登録と同じ操作を行ってください。



2.3.3. 利用者情報の変更

利用者情報の変更をするには？

画面説明

利用者登録（受注者）のメインメニュー画面です。

操作手順

変更ボタン①を押下することにより、PIN 番号入力ダイアログを表示します



利用者情報の変更をするには？

画面説明

P I N 番号を入力するダイアログ表示画面です。

操作手順

IC カードが IC カードリーダーに挿入されていることを確認し、PIN 番号①を入力後、OK ボタン②を押下します。

入力した PIN 番号が正しければ、利用者登録画面が表示されます。

※PIN 番号とは、IC カード購入時に認証局から渡されるパスワードです。

※担当者欄は入力不要です。



利用者情報の変更をするには？

画面説明

利用者変更画面です。

操作手順

変更する項目を変更後、**入力内容確認ボタン①**を押下することにより、変更内容確認画面を表示します。

【補足説明】

- ・（※）欄は入力必須項目です。



北海道

2020年07月21日 13時42分

CALS/EC 電子入札システム

利用者登録処理

利用者変更

利用者登録では、業者情報とICカードの変更を行います。
(※)の項目は、必須項目です。

調達分類

: 工事・委託

業者情報

業者番号

: 0160001457

業者名称

:

業者郵便番号

: 054-0211

業者住所

:

代表者氏名

:

代表電話番号

: 0145-45-2011

代表FAX番号

: 0145-45-2011

(※) (半角 例:03-0000-0000)

代表窓口情報

指名時はここにメールが送信されます。

連絡先名称

:

(※) (60文字以内)

連絡先郵便番号

: 054-0211

(※) (半角 例:123-4567)

連絡先住所

: 電子町穂別46番地

(※) (60文字以内)

連絡先氏名

: 電子 太郎

(※) (20文字以内)

連絡先電話番号

: 0145-45-2011

(※) (半角 例:03-0000-0000)

連絡先FAX番号

: 0145-45-2011

(※) (半角 例:03-0000-0000)

連絡先メールアドレス

: honma@doboku.hokkaido.jp

(※) (半角100文字以内)

ICカード利用部署情報

ICカード業者名称

: テスト用団体

ICカード取得者氏名

: 入札担当官(38)

ICカード取得者住所

: Test Area

連絡先名称

:

(※) (60文字以内)

連絡先郵便番号

: 054-0211

(※) (半角 例:123-4567)

連絡先住所

: 電子町穂別46番地

(※) (60文字以内)

連絡先氏名

: 電子 太郎

(※) (20文字以内)

連絡先電話番号

: 0145-45-2011

(※) (半角 例:03-0000-0000)

連絡先FAX番号

: 0145-45-2011

(※) (半角 例:03-0000-0000)

連絡先メールアドレス

: honma@doboku.hokkaido.jp

(※) (半角100文字以内)

①

入力内容確認

戻る

※公共団体、調達分類（工事、物品）により、入力する内容が異なります。入力欄が表示されている項目について、正しい内容を入力してください。

※業者情報欄には、競争入札参加資格者名簿等に記載されるべき情報を入力してください。

※代表窓口情報には、指名通知の宛先等で利用されますので、代表となる窓口情報を入力してください。指名通知書等のメールの宛先は、ここに送信されます。

※ICカード利用部署情報は、そのICカードを使用する実際の部署情報を記入してください。申請や入札を行い、使用するICカードが特定された以降は、このメールアドレスにメールが送信されます。

※代表窓口情報と、ICカード利用部署情報は同じ内容でもかまいません。

利用者情報の変更をするには？

画面説明

変更内容確認画面です。

操作手順

内容を確認し問題なければ、**変更ボタン①**を押してください。
利用者情報を変更し、変更完了画面を表示します。

北海道

2020年07月21日 13時46分

CALS/EC 電子入札システム

利用者登録処理

変更内容確認

調達分類 : 工事・委託

業者情報

業者番号 : 0160001457
 業者名称 :
 業者郵便番号 : 054-0211
 業者住所 :
 代表者氏名 :
 代表電話番号 : 0145-45-2011
 代表FAX番号 : 0145-45-2011

代表窓口情報

連絡先名称 :
 連絡先郵便番号 : 054-0211
 連絡先住所 : 電子町穂別46番地
 連絡先氏名 : 電子 太郎
 連絡先電話番号 : 0145-45-2011
 連絡先FAX番号 : 0145-45-2011
 連絡先メールアドレス : honma@ddboku.hokkaido.jp

ICカード利用部署情報

ICカード業者名称 : テスト用団体
 ICカード取得者氏名 : 入札担当官(38)
 ICカード取得者住所 : Test Area
 連絡先名称 :
 連絡先郵便番号 : 054-0211
 連絡先住所 : 電子町穂別46番地
 連絡先氏名 : 電子 太郎
 連絡先電話番号 : 0145-45-2011
 連絡先FAX番号 : 0145-45-2011
 連絡先メールアドレス : honma@ddboku.hokkaido.jp

ICカード情報

証明書シリアル番号 : 3544385890266002482 (10進) / 3130303030363432 (16進)
 証明書発行者 : OU=TestGoSign2 Certification Authority,O=Nippon Denshi Ninsho Co.Ltd.,C=JP
 証明書有効期限 : 2021/07/01

この内容でよろしければ変更ボタンを押してください

① 変更 戻る

利用者情報の変更をするには？

画面説明

変更完了画面です。

操作手順

印刷ボタン①を押下することにより、登録した業者の情報を印刷します。
印刷終了後、右上の「×」ボタン②を押下して、一度終了してください。

【補足説明】

印刷ボタンを押下することにより、印刷用別ウィンドウが表示されます。

北海道

2020年07月21日 13時51分

CALS/EC 電子入札システム

利用者登録処理

利用者情報の変更が完了いたしました。

ブラウザを右上の×ボタンで一度終了させて下さい。

①印刷

利用者情報

調達分類

: 工事・委託

業者番号

: 0160001457

業者名称

: 株式会社 北海道建設

業者郵便番号

: 054-0211

業者住所

: 電子町穂別4番地

代表者氏名

: 電子 太郎

代表電話番号

: 0145-45-2011

代表FAX番号

: 0145-45-2011

連絡先名称

: 株式会社 北海道建設

連絡先郵便番号

: 054-0211

連絡先住所

: 電子町穂別4番地

連絡先氏名

: 電子 太郎

連絡先電話番号

: 0145-45-2011

連絡先FAX番号

: 0145-45-2011

連絡先メールアドレス

: horms@doboku.hokkaido.jp

ICカード業者名称

: テスト用団体

ICカード取得者氏名

: 入札担当官(38)

ICカード取得者住所

: Test Area

連絡先名称

: 株式会社 北海道建設

連絡先郵便番号

: 054-0211

連絡先住所

: 電子町穂別4番地

連絡先氏名

: 電子 太郎

連絡先電話番号

: 0145-45-2011

連絡先FAX番号

: 0145-45-2011

連絡先メールアドレス

: horms@doboku.hokkaido.jp

2.3.4. ICカードの更新

ICカードの更新をするには？

画面説明

利用者登録（受注者）のメインメニュー画面です。

操作手順

ICカード更新ボタン①を押下することにより、確認メッセージが表示されます。



I Cカードの更新をするには？

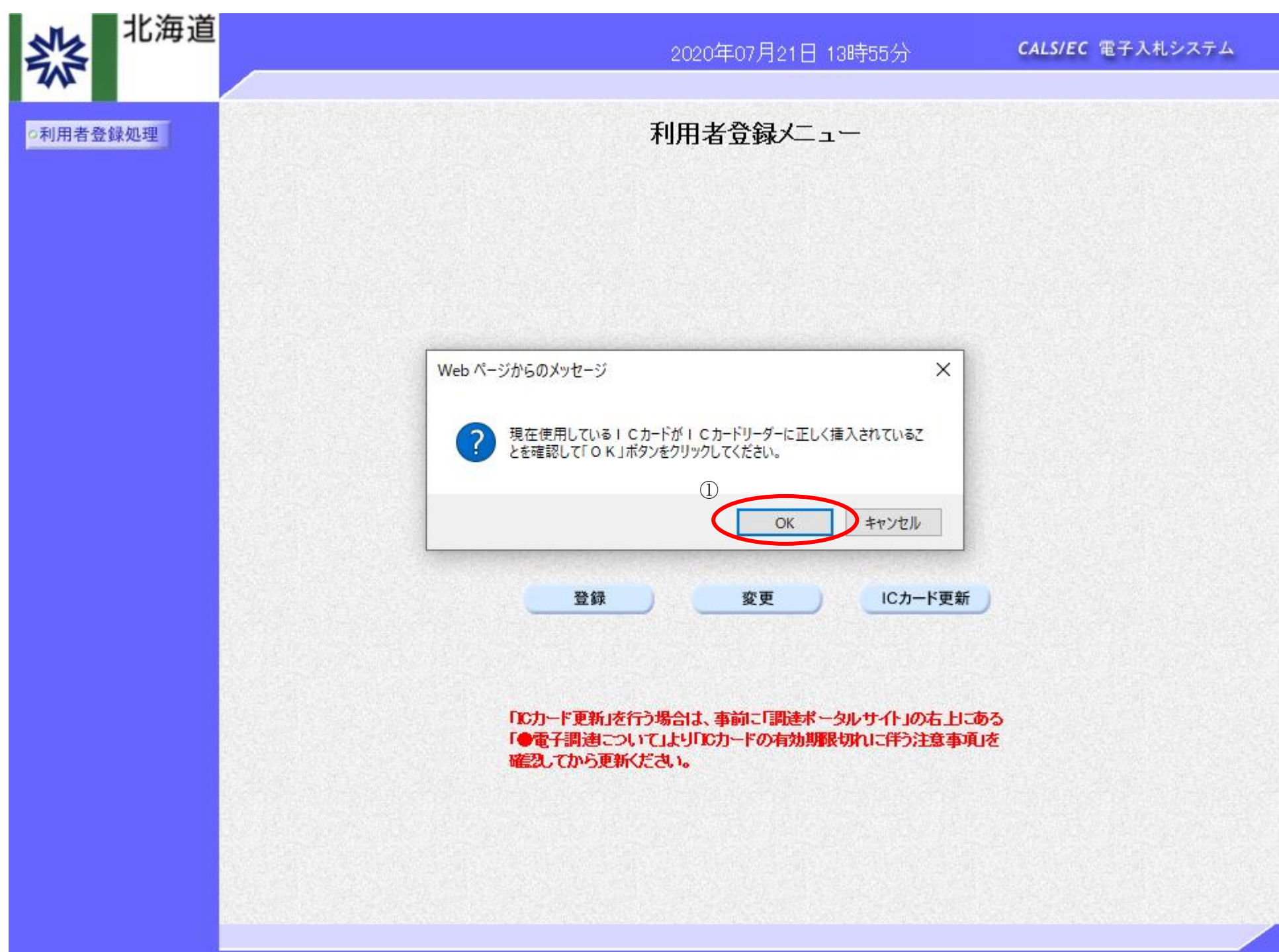
画面説明

確認メッセージ表示画面です。

操作手順

現在使用している IC カードが挿入されていることを確認後、**OK ボタン①**を押下します

正しくセットされていれば、PIN 番号入力ダイアログが表示されます。



ICカードの更新をするには？

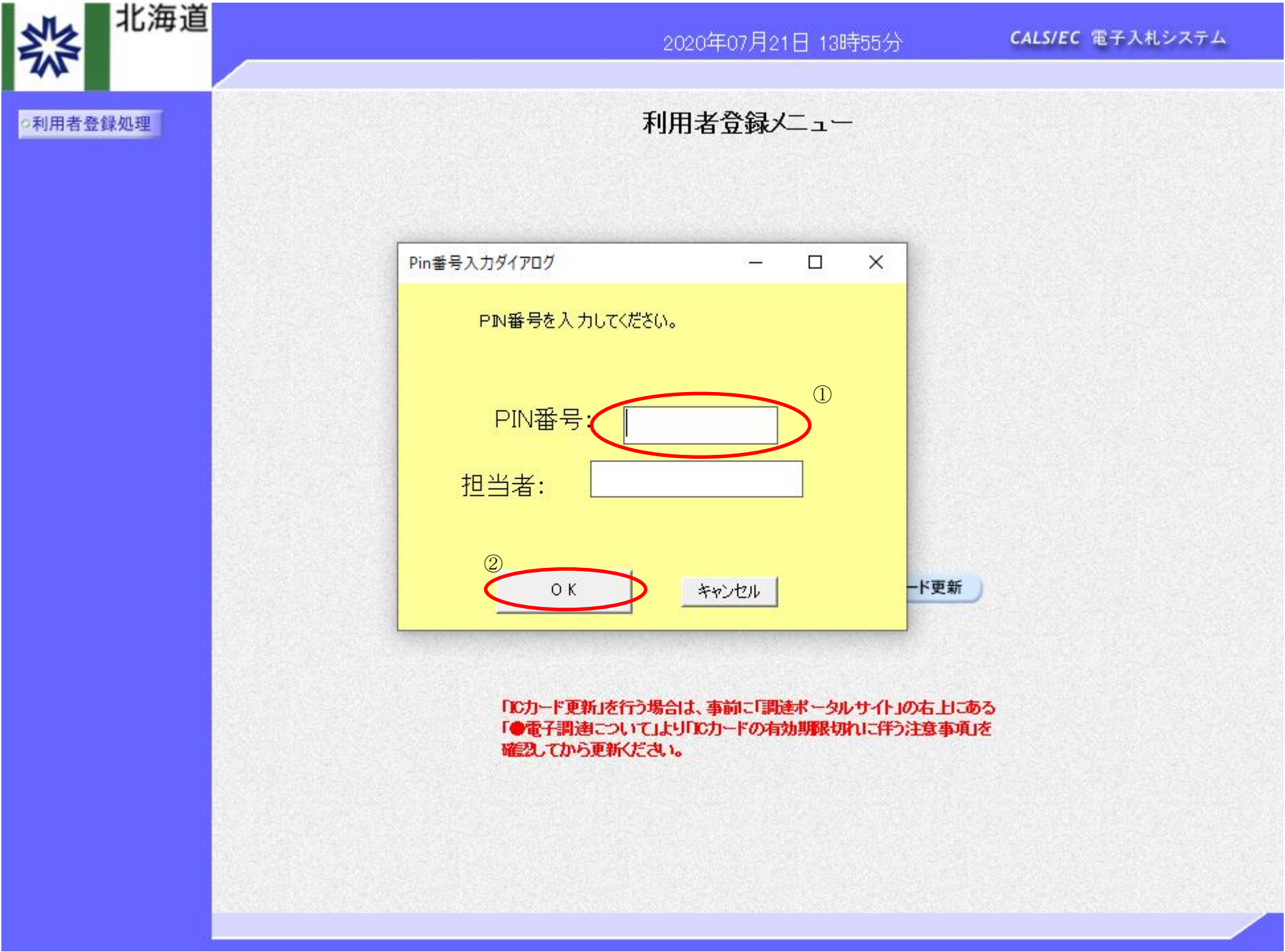
画面説明

P I N 番号を入力するダイアログ表示画面です。

操作手順

現在使用している IC カードの **PIN 番号①**を入力後、**OK ボタン②**を押下します。

入力した PIN 番号が正しければ、確認メッセージが表示されます。



ICカードの更新をするには？

画面説明

確認メッセージ表示画面です。

操作手順

新しく使用する IC カードに差し替えて、**OK ボタン①**を押下します。

正しくセットされていれば、PIN 番号入力ダイアログが表示されます。



ICカードの更新をするには？

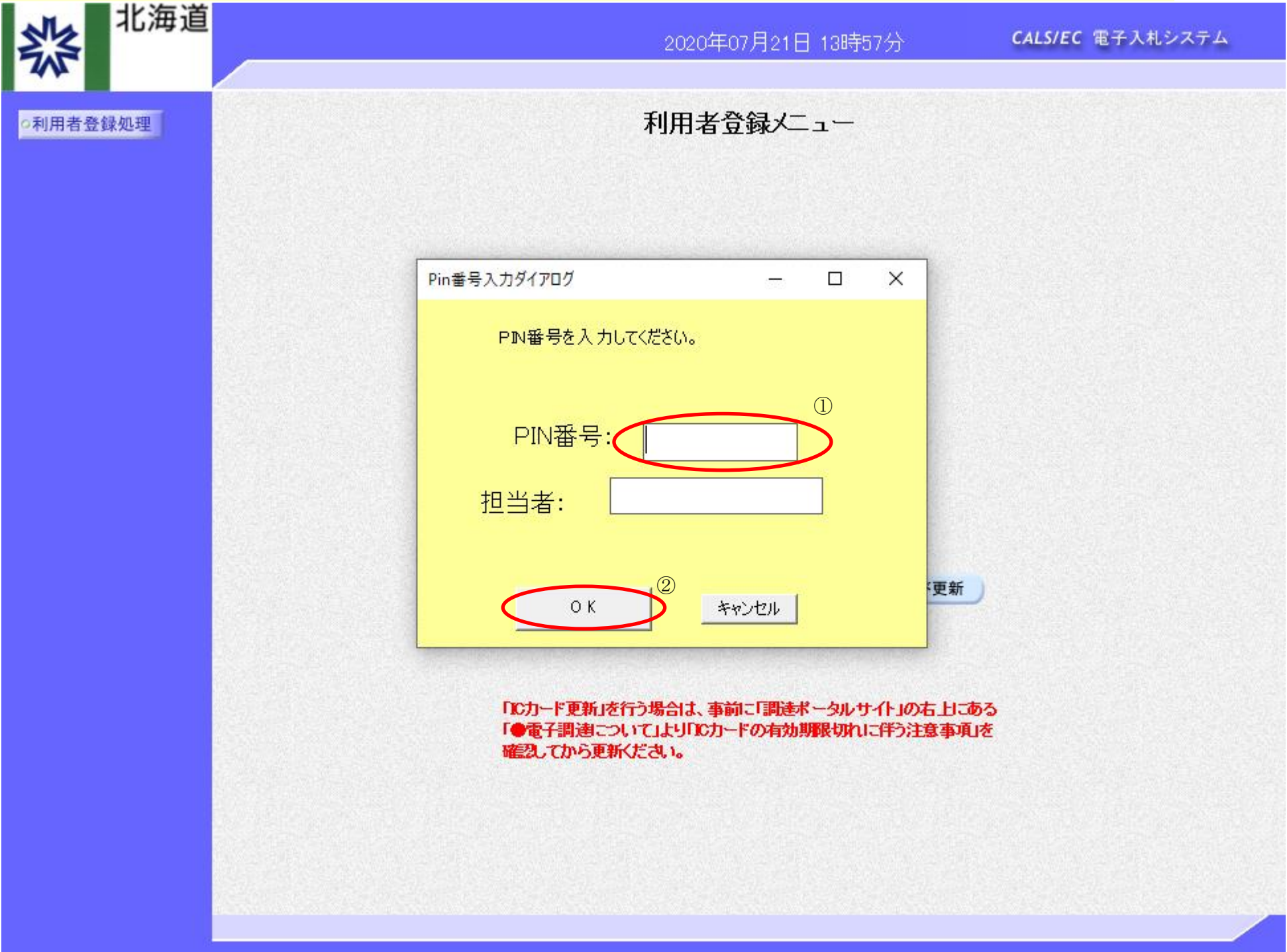
画面説明

P I N 番号を入力するダイアログ表示画面です。

操作手順

新しく使用する IC カードの **PIN 番号①**を入力後、**OK ボタン②**を押下します。

入力した PIN 番号が正しければ、電子証明書更新確認画面が表示されます。



I Cカードの更新をするには？

画面説明

電子証明書更新確認画面です。

操作手順

利用者の情報、現在使用している IC カード情報、新規に使用する IC カード情報の内容を確認後、**更新ボタン①**を押してください。

IC カード情報が更新され、更新完了画面を表示します。

注）現在使用している IC カードの有効期限が過ぎている場合、または IC カードの紛失、閉塞の場合は、電子証明書の更新を行うことができません。

その場合は、「2.1.4..利用者情報の新規登録」を参照し、新たに利用者の登録を行ってください。

北海道

2020年07月21日 14時47分

CALS/EC 電子入札システム

○利用者登録処理

電子証明書更新確認

調達分類 : 工事・委託

現在使用しているICカード

業者名称 :

業者住所 :

ICカード業者名称 : テスト用団体

ICカード取得者氏名 : 入札担当官(39)

ICカード取得者住所 : Test Area

証明書シリアル番号 : 3544385890266002483 (10進) / 3130303030363433 (16進)

証明書発行者 : OU=TestGoSign2 Certification Authority,O=Nippon Denshi Ninsho Co.Ltd.,C=JP

証明書有効期限 : 2021/07/01

新規に使用するICカード

業者名称 :

業者住所 :

ICカード業者名称 : テスト用団体

ICカード取得者氏名 : 入札担当官(38)

ICカード取得者住所 : Test Area

証明書シリアル番号 : 3544385890266002482 (10進) / 3130303030363432 (16進)

証明書発行者 : OU=TestGoSign2 Certification Authority,O=Nippon Denshi Ninsho Co.Ltd.,C=JP

証明書有効期限 : 2021/07/01

新規に使用するICカードの業者名称とICカード業者名称が
御社の業者名称であることを確認してください。

この内容でよろしければ変更ボタンを押してください
①

変更

戻る

I Cカードの更新をするには？

画面説明

更新完了画面です。

操作手順

右上の「×」ボタン①を押下して、一度終了してください。

