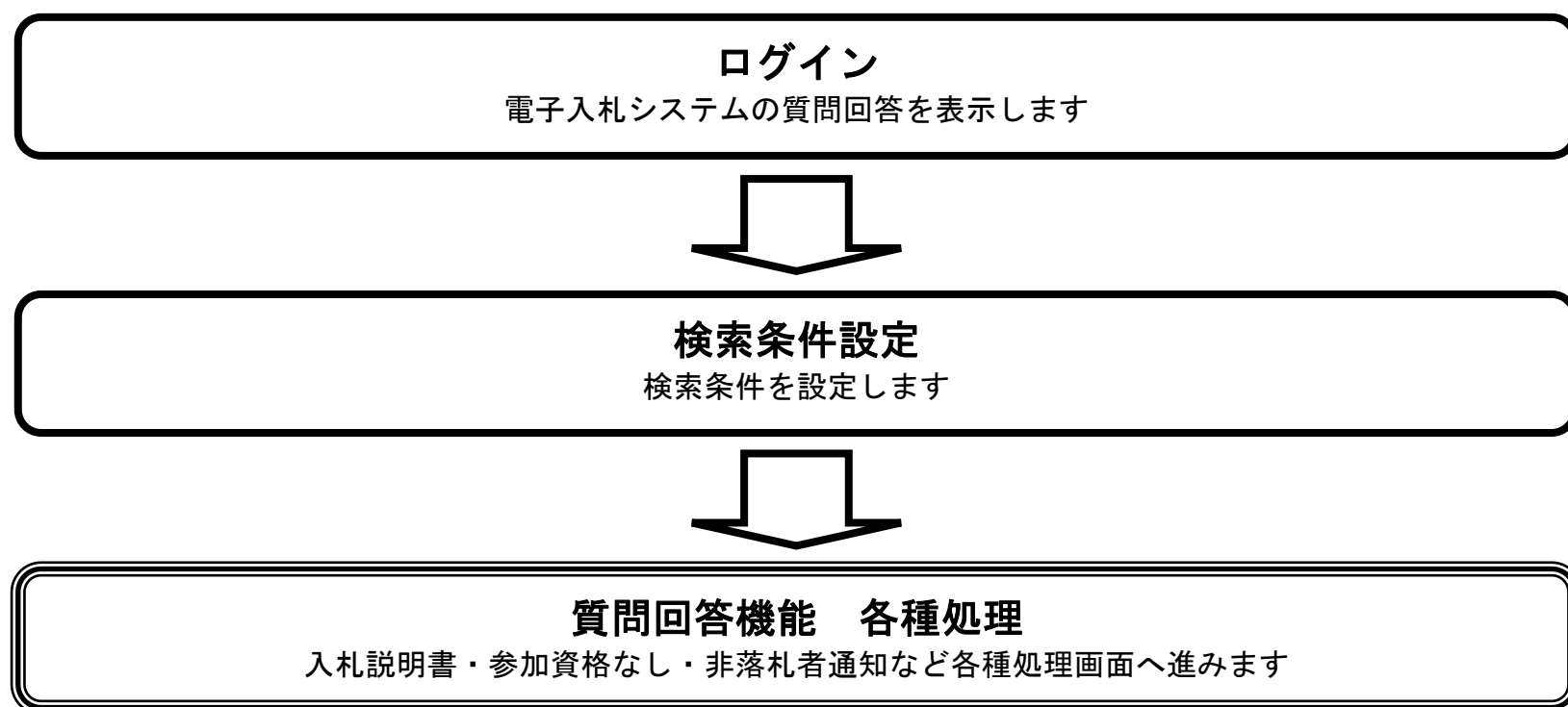
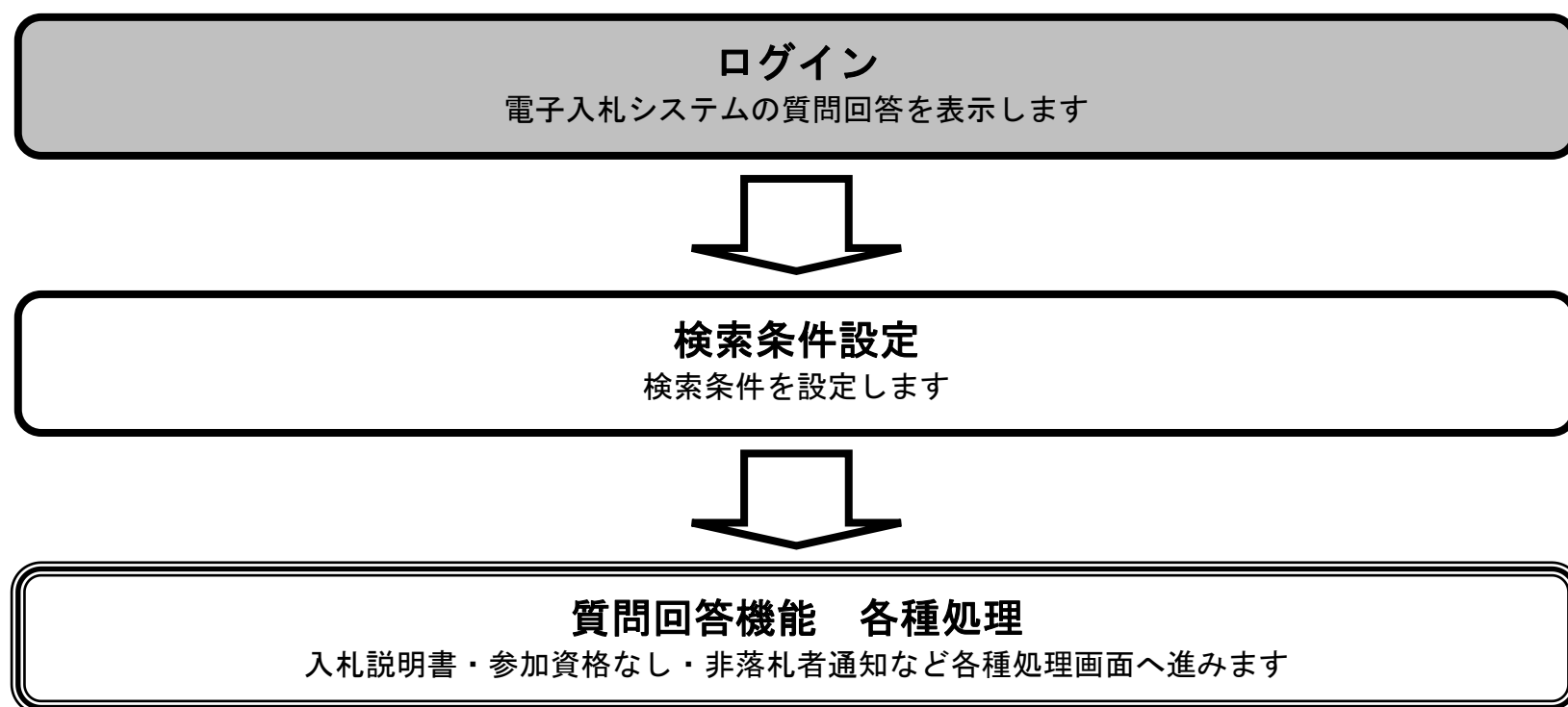


1.2. 基本操作



1.2.1. 質問回答機能にログインするには？



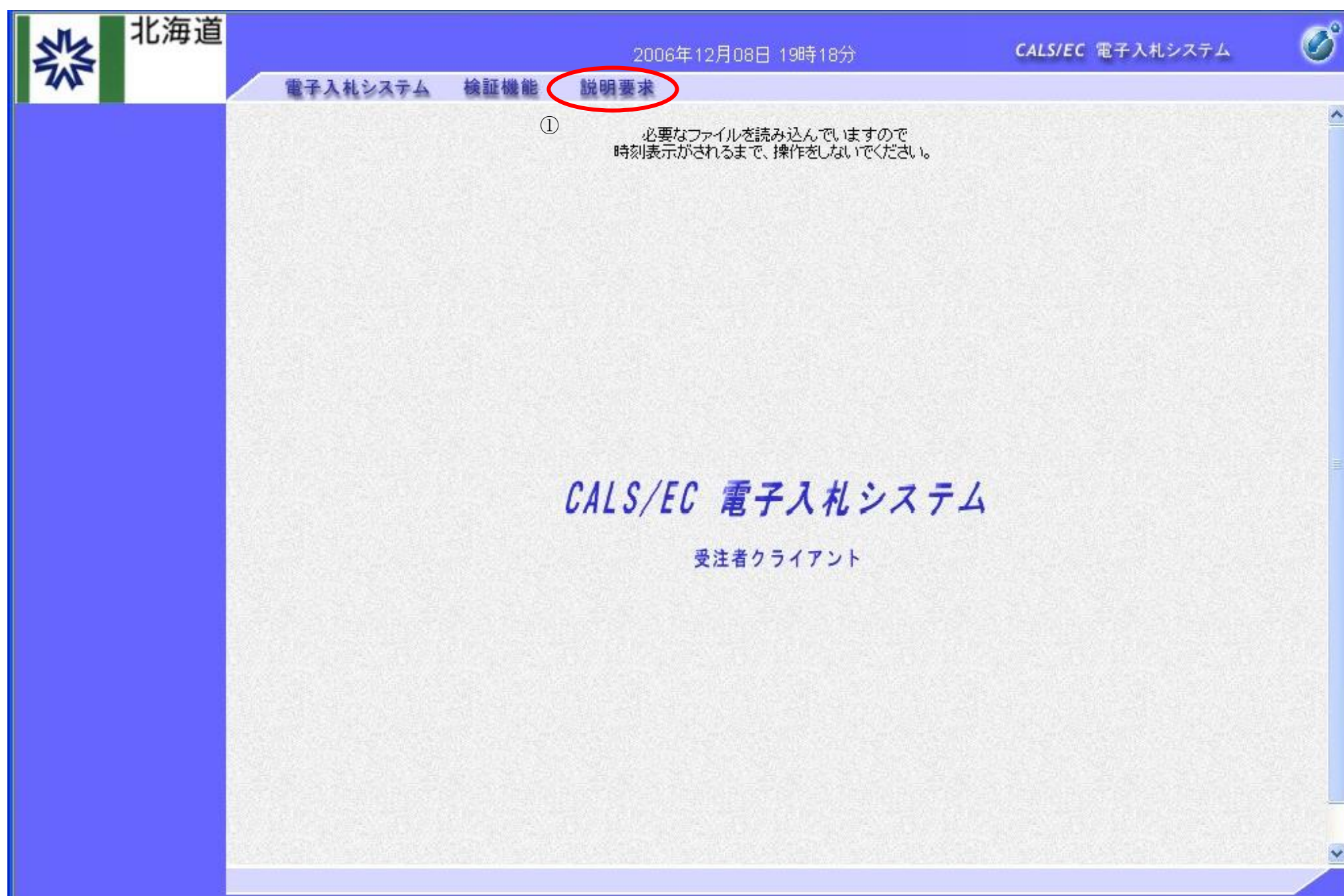
質問回答機能にログインするには？

画面説明

電子入札システムの起動画面です。

操作手順

説明要求ボタン①を押下します。
(業務途中のあらゆるタイミングで押下可能です)



質問回答機能にログインするには？

画面説明

IC カード情報の確認を行います。

操作手順

IC カードを IC カードリーダーに差し込み、**PIN 番号を入力**①後、**OK ボタン**②を押下します。

Pin番号入力ダイアログ



PIN番号を入力してください。

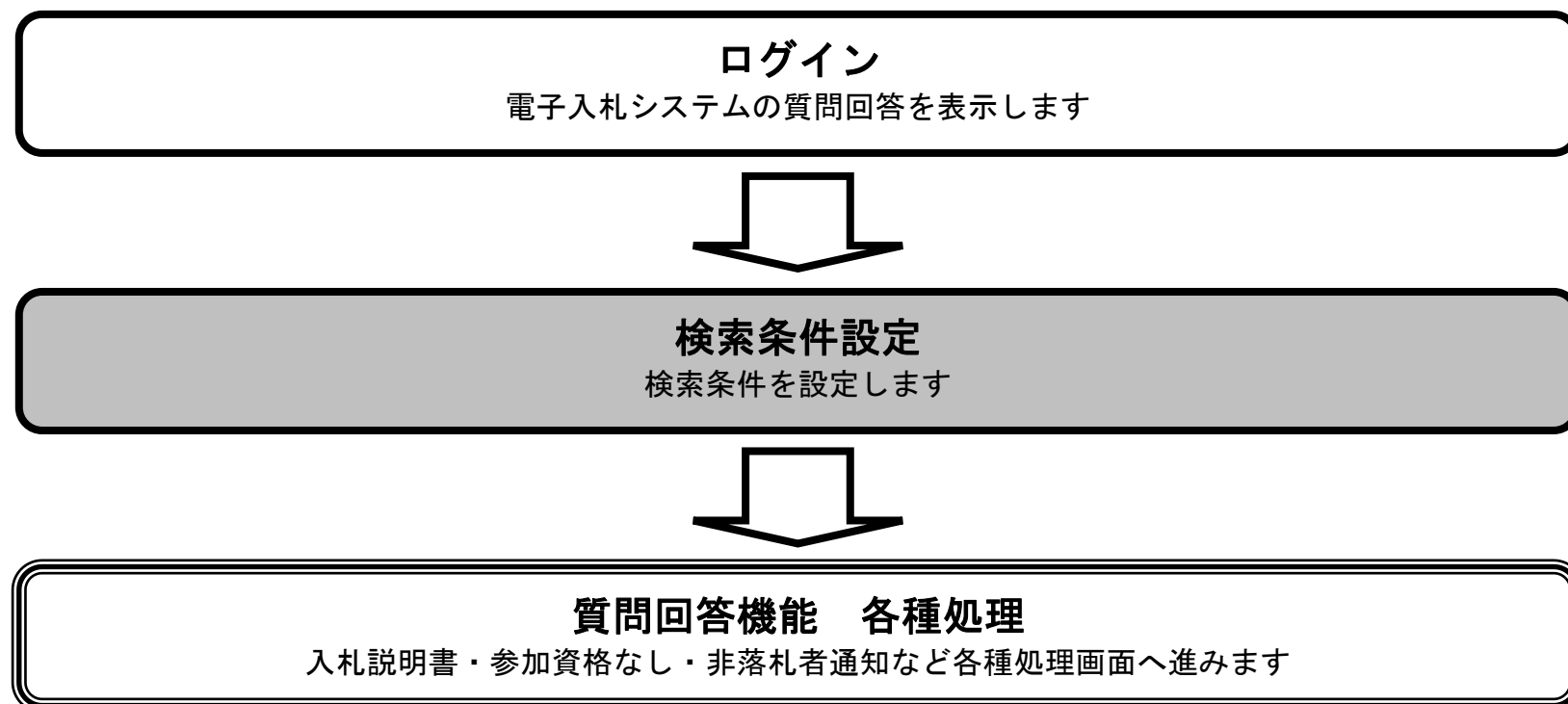
PIN番号:

①

担当者:

②

1.2.2. 検索条件を設定するには？



検索条件を設定するには？

画面説明

案件の検索条件を設定する画面です。

操作手順

検索条件を設定します。

【次の操作】

- ・「入札説明書・案件内容」調達案件一覧を表示するには**入札説明書・案件内容①**を押下します。
（詳細については、「2.1.2.1.「入札説明書・案件内容」調達案件一覧を表示するには？」を参照）。
- ・「参加資格なし／非指名／非選定／非特定」調達案件一覧を表示するには「**参加資格なし／非指名／非選定／非特定②**」の理由請求②を押下します。
（詳細については、「2.2.2.1.「参加資格なし／非指名／非選定／非特定」調達案件一覧を表示するには？」を参照）。
- ・「非落札者通知」調達案件一覧を表示するには**非落札者理由請求③**を押下します。
（詳細については、「2.3.2.1.「非落札者通知」調達案件一覧を表示するには？」を参照）。

【補足説明】

- ・「公共団体」の初期値は受注者のトップ画面にて選択した値が表示されます。
- ・選択された公共団体、部局で採用している入札方式が表示されます。
- ・「入札方式」の初期値は全方式が設定されます。
- ・「検索年月」の初期値は現在日付の前月から現在月までです。

北海道 CALS/EC 電子入札システム

2006年12月08日 16時30分

調達案件検索

① 入札説明書・案件内容

② 「参加資格なし/非指名/非選定/非特定」の理由請求

③ 非落札者理由請求

検索条件

公共団体 北海道

部局 農政部

▼全て

部署 石狩支庁
渡島支庁
檜山支庁
後志支庁

工事 ▼全て

入札方式

委託 ▼全て

検索年月 2006 年 11 月 ~ 2006 年 12 月

表示件数 10 件